

**Información Complementaria del VIII Informe  
Nacional de Transparencia de las Industrias  
Extractivas (Octavo Estudio de Conciliación  
Nacional – EITI Perú)**

**Períodos 2019 y 2020**



**Consultoría para la Comisión Multisectorial  
Permanente del EITI Perú**

**Preparado por Consorcio BDO – LQG**



**LQG**

Energy & Mining Consulting  
LAUB | QUIJANDRIA | GOMERO

20 de enero de 2023



# **Información Complementaria del VIII Informe de Conciliación Nacional en las Industrias Extractivas (EITI Perú) periodos 2019 y 2020**

## **1. Antecedentes**

En el Octavo Informe Nacional de Transparencia EITI PERÚ (2019 - 2020), para efectos de determinar la materialidad de la producción en las empresas de Hidrocarburo se consideró la producción de los Lotes 56 y 88 a través de la empresa PLUSPETROL PERÚ CORPORATION S.A. por ser el Operador del Consorcio Camisea para dichos Lotes.

El Consorcio Camisea está conformado por las siguientes empresas: HUNT OIL COMPANY OF PERÚ L.L.C, SUCURSAL DEL PERÚ, PLUSPETROL CAMISEA S.A., PLUSPETROL LOTE 56 S.A., SK INNOVATION, SUCURSAL PERUANA, SONATRACH PERÚ CORPORATION S.A.C., TECPETROL DEL PERÚ S.A.C., TECPETROL BLOQUE 56 S.A.C., REPSOL EXPLORACION PERÚ, SUCURSAL DEL PERÚ y PLUSPETROL PERÚ CORPORATION S.A, por lo que la totalidad de la producción del Consorcio fue el referente para establecer la materialidad.

Como consecuencia de lo indicado en el párrafo precedente, se consideró solo a PLUSPETROL PERÚ CORPORATION S.A. para el proceso de conciliación.

PLUSPETROL PERÚ CORPORATION S.A. informó los siguientes conceptos: Impuesto a la Renta (SUNAT), Regalías de Hidrocarburos (PERUPETRO) y Aportes por Regulación (OEFA y OSINERGMIN).

En el caso de las Regalías de Hidrocarburo, PLUSPETROL PERÚ CORPORATION S.A., como Operador del Consorcio Camisea, reportó el total del pago de las Regalías de los Lotes 56 y 88, situación que fue reportada de la misma manera por PERUPETRO ya que dicha entidad recibe solo un pago por el total de la Regalía que corresponde a dichos Lotes.

Las empresas que forman parte del Consorcio realizan el pago de las Regalías al Operador del Consorcio quien es el responsable de realizar el pago a PERUPETRO.

Para efectos del Impuesto a la Renta y de los Aportes por Regulación, cada una de las empresas del Consorcio presentan de manera individual a la SUNAT la Declaración Jurada del Impuesto a la Renta y a OEFA y OSINERGMIN los Aportes por Regulación.

Para el caso de las 7 Empresas no incluidas en el VIII Informe (HUNT OIL COMPANY OF PERÚ L.L.C, SUCURSAL DEL PERÚ, PLUSPETROL CAMISEA S.A., PLUSPETROL LOTE 56 S.A., SK INNOVATION, SUCURSAL PERUANA, SONATRACH PERÚ CORPORATION S.A.C., TECPETROL DEL PERÚ S.A.C., TECPETROL BLOQUE 56 S.A.C.) se solicitó a dichas empresas y a las Entidades del Estado la información correspondiente al Impuesto a la Renta y al Aporte por Regulación. Esta información ha sido incluida y se detalla en el presente documento, el cual complementa al VIII Informe presentado por el EITI Perú el pasado mes de diciembre del 2022.

## **2. Objetivo**

El objetivo del Informe Complementario al Octavo Informe Nacional de Transparencia EITI PERÚ (2019 - 2020) es incluir la información de las empresas que forman parte del Consorcio Camisea respecto al Impuesto a la Renta (SUNAT) y los Aportes por Regulación (OEFA y OSINERGMIN) no incluidas en el Octavo Informe Nacional de Transparencia EITI PERÚ (2019 - 2020).

### 3. Información Complementaria Obtenida de las Empresas que forman parte del Consorcio Camisea para los Lotes 56 y 88 no reportadas en el Octavo Estudio de Conciliación Nacional de la Recaudación

En el siguiente cuadro se detalla las empresas que conforman el Consorcio Camisea Lote 56 y 88 no incluidas en el VIII Informe.

EMPRESA	Lote
HUNT OIL COMPANY OF PERU L.L.C., SUCURSAL DEL PERÚ	LOTE 56 y 88
PLUSPETROL CAMISEA S.A.	LOTE 88
PLUSPETROL LOTE 56 S.A.	LOTE 56
SK INNOVATION, SUCURSAL PERUANA	LOTE 56 y 88
SONATRACH PERÚ CORPORATION S.A.C.	LOTE 56 y 88
TECPETROL BLOQUE 56 S.A.C.	LOTE 56
TECPETROL DEL PERÚ S.A.C.	LOTE 88

#### 3.1 Impuesto a la Renta

##### Impuesto a la Renta Hidrocarburo 2019

No	EMPRESA	2019			
		Moneda	EMPRESA	SUNAT	Diferencia
1	HUNT OIL COMPANY OF PERU L.L.C., SUCURSAL DEL PERÚ	PEN	219,676,847	219,676,847	-
2	PLUSPETROL CAMISEA S.A.	PEN	136,484,486	136,484,486	-
3	PLUSPETROL LOTE 56 S.A.	PEN	45,943,523	45,943,523	-
4	SK INNOVATION, SUCURSAL PERUANA	USD	42,661,652	42,661,652	-
5	SONATRACH PERÚ CORPORATION S.A.C.	PEN	94,087,621	94,087,621	-
6	TECPETROL BLOQUE 56 S.A.C.	PEN	27,152,636	27,152,636	-
7	TECPETROL DEL PERÚ S.A.C.	PEN	66,831,216	66,831,216	-

##### Impuesto a la Renta Hidrocarburo 2020

No	EMPRESA	2020			
		Moneda	EMPRESA	SUNAT	Diferencia
1	HUNT OIL COMPANY OF PERÚ L.L.C., SUCURSAL DEL PERÚ	PEN	159,699,008	159,699,008	-
2	PLUSPETROL CAMISEA S.A.	PEN	118,883,836	118,883,836	-
3	PLUSPETROL LOTE 56 S.A.	PEN	19,079,359	19,079,359	-
4	SK INNOVATION, SUCURSAL PERUANA	USD	33,868,994	33,868,994	-
5	SONATRACH PERU CORPORATION S.A.C.	PEN	74,793,264	74,793,264	-
6	TECPETROL BLOQUE 56 S.A.C.	PEN	19,345,414	19,345,414	-
7	TECPETROL DEL PERÚ S.A.C.	PEN	52,534,847	52,534,847	-

### 3.2 Aportes por Regulación

#### Aportes por Regulación 2019 - OEFA

No	EMPRESA	2019			
		Moneda	EMPRESA	OEFA	DIFERENCIA
1	HUNT OIL COMPANY OF PERÚ L.L.C., SUCURSAL DEL PERÚ	PEN	1,004,960	1,004,960	-
2	PLUSPETROL CAMISEA S.A.	PEN	660,992	661,082	- 90
3	PLUSPETROL LOTE 56 S.A.	PEN	335,901	335,901	-
4	SK INNOVATION, SUCURSAL PERUANA	PEN	701,876	701,876	-
5	SONATRACH PERÚ CORPORATION S.A.C.	PEN	398,793	398,793	-
6	TECPETROL BLOQUE 56 S.A.C.	PEN	134,360	134,360	-
7	TECPETROL DEL PERÚ S.A.C.	PEN	264,432	264,432	-

#### Aportes por Regulación 2020 - OEFA

No	EMPRESA	2020			
		Moneda	EMPRESA	OEFA	DIFERENCIA
1	HUNT OIL COMPANY OF PERÚ L.L.C., SUCURSAL DEL	PEN	919,611	919,611	-
2	PLUSPETROL CAMISEA S.A.	PEN	643,368	643,368	-
3	PLUSPETROL LOTE 56 S.A.	PEN	268,947	268,947	-
4	SK INNOVATION, SUCURSAL PERUANA	PEN	642,272	642,272	-
5	SONATRACH PERÚ CORPORATION S.A.C.	PEN	367,753	367,753	-
6	TECPETROL BLOQUE 56 S.A.C.	PEN	107,579	107,579	-
7	TECPETROL DEL PERÚ S.A.C.	PEN	257,347	257,347	-

#### Aportes por Regulación 2019 - OSINERGMIN

No	EMPRESA	2019			
		Moneda	EMPRESA	OSINERGMIN	DIFERENCIA
1	HUNT OIL COMPANY OF PERÚ L.L.C., SUCURSAL	PEN	3,789,523	3,789,523	-
2	PLUSPETROL CAMISEA S.A.	PEN	2,494,843	2,494,843	-
3	PLUSPETROL LOTE 56 S.A.	PEN	1,267,919	1,267,919	-
4	SK INNOVATION, SUCURSAL PERUANA	PEN	2,646,179	2,646,179	-
5	SONATRACH PERÚ CORPORATION S.A.C.	PEN	1,504,738	1,505,368	- 630
6	TECPETROL BLOQUE 56 S.A.C.	PEN	497,060	497,060	-
7	TECPETROL DEL PERÚ S.A.C.	PEN	973,397	973,397	-

#### Aportes por Regulación 2020 – OSINERGMIN

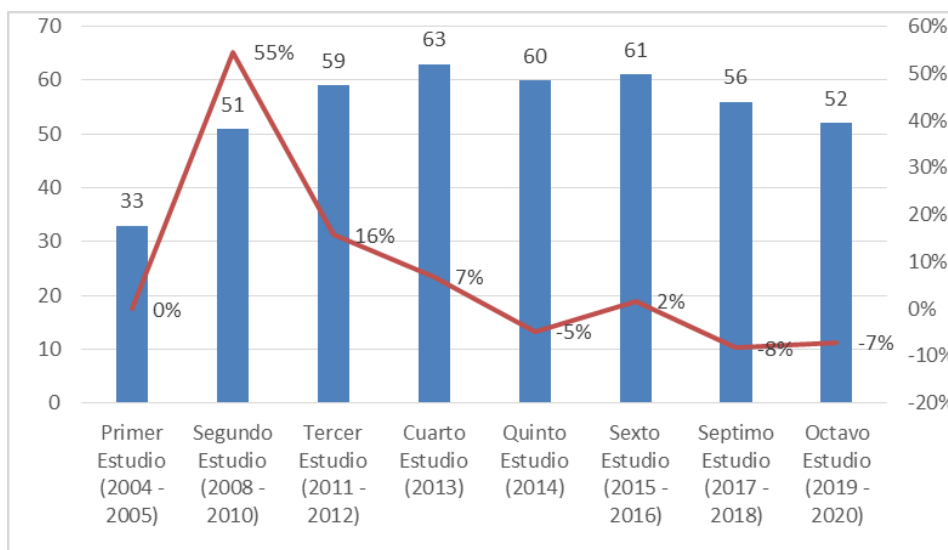
No	EMPRESA	2020			
		Moneda	EMPRESA	OSINERGMIN	DIFERENCIA
1	HUNT OIL COMPANY OF PERÚ L.L.C., SUCURSAL DEL PERÚ	PEN	3,708,311	3,708,311	-
2	PLUSPETROL CAMISEA S.A.	PEN	2,601,265	2,601,265	-
3	PLUSPETROL LOTE 56 S.A.	PEN	1,086,150	1,086,150	-
4	SK INNOVATION, SUCURSAL PERUANA	PEN	2,586,075	2,586,075	-
5	SONATRACH PERÚ CORPORATION S.A.C.	PEN	1,481,479	1,481,479	-
6	TECPETROL BLOQUE 56 S.A.C.	PEN	434,762	434,762	-
7	TECPETROL DEL PERÚ S.A.C.	PEN	1,040,385	1,040,385	-

## 4. Conclusiones

- En el presente Informe Complementario se adicionan 7 empresas del Sector Hidrocarburo, por lo que el total de empresas participantes en el VIII Informe Nacional de Transparencia - EITI Perú 2019 – 2020 reportado con una participación de 45 empresas ahora es de 52 empresas (33 del Sector Minero y 19 del Sector Hidrocarburo).

Comparando este número con las empresas participantes en el VII Informe, 56 Empresas (36 del Sector Minero y 20 del Sector Hidrocarburo), hay una disminución del 7% de empresas participantes.

**Variación de Empresas Participantes en los Estudios**

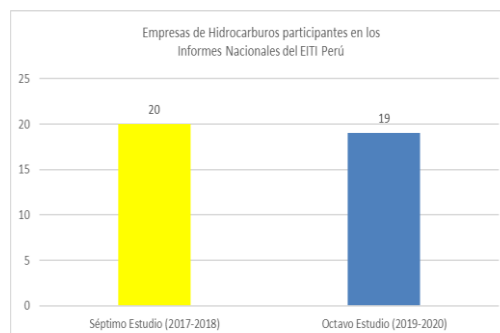
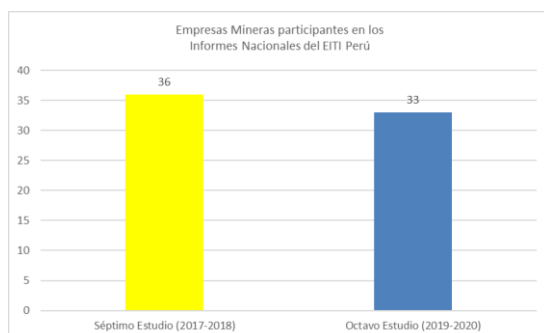


## Detalle por Sector Extractivo de las 52 Empresas Participantes en el VIII Informe

No	EMPRESAS MINERAS
1	COMPAÑÍA DE MINAS BUENAVENTURA S.A.A.
2	COMPAÑÍA MINERA ANTAMINA S.A.
3	COMPAÑÍA MINERA ANTAPACCA Y S.A.
4	COMPAÑÍA MINERA ARES S.A.C.
5	COMPAÑÍA MINERA ARGENTUM S.A.
6	COMPAÑÍA MINERA COIMOLACHE S.A.
7	COMPAÑÍA MINERA CONDESTABLE S.A.
8	COMPAÑÍA MINERA MISKI MAYO S.R.L.
9	COMPAÑÍA MINERA PODEROSA S.A.
10	COMPAÑÍA MINERA RAURA S.A.
11	EMPRESA MINERA LOS QUENUALES S.A.
12	GOLD FIELDS LA CIMA S.A.
13	HUDBAY PERÚ S.A.C.
14	LA ARENA S.A.
15	MINERA AURÍFERA RETAMAS S.A.
16	MINERA BOROO MISQUICHILCA S.A.
17	MINERA CHINALCO PERÚ S.A.
18	MINERA COLQUISIRI S.A.
19	MINERA LA ZANJA S.R.L.
20	MINERA LAS BAMBAS S.A.
21	MINERA YANACOCHA S.R.L.
22	MINSUR SA
23	NEXA RESOURCES ATACCOCHA S.A.A.
24	NEXA RESOURCES EL PORVENIR S.A.C.
25	NEXA RESOURCES PERÚ S.A.A.
26	PAN AMERICAN SILVER HUARON S.A.
27	SHAHUINDO S.A.C.
28	SHOUGANG HIERRO PERÚ S.A.A.
29	SOCIEDAD MINERA CERRO VERDE S.A.A.
30	SOCIEDAD MINERA CORONA S.A.
31	SOCIEDAD MINERA EL BROCAL S.A.A.
32	SOUTHERN PERÚ COPPER CORPORATION SUCURSAL DEL PERÚ
33	VOLCAN COMPAÑÍA MINERA S.A.A.

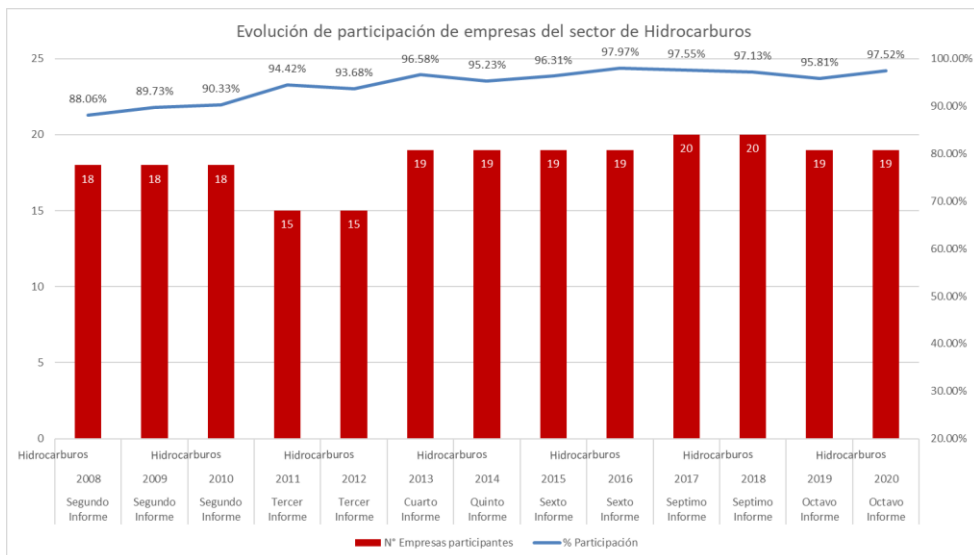
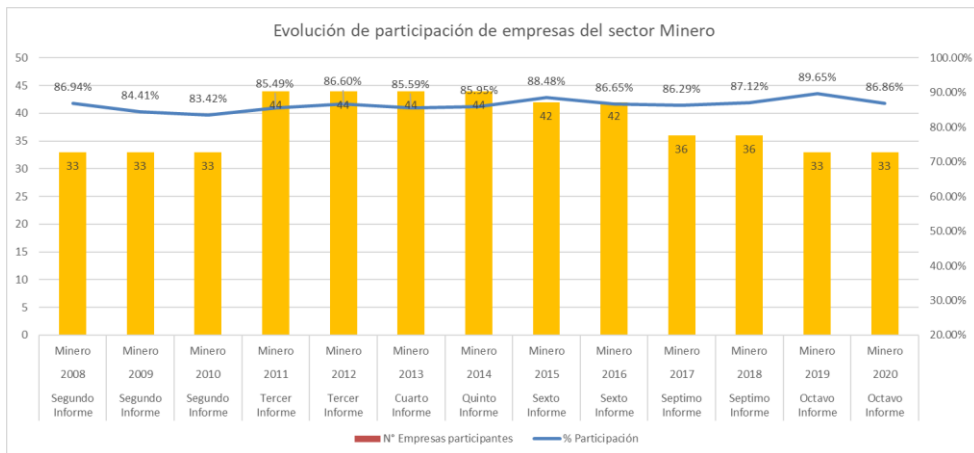
No	EMPRESAS HIDROCARBURO
1	AGUAYTIA ENERGY DEL PERÚ S.R.L
2	CEPSA PERUANA S.A.C.
3	CNPC PERÚ S.A.
4	FRONTERA ENERGY DEL PERÚ S.A.
5	FRONTERA ENERGY OFF SHORE PERÚ S.R.L
6	OLYMPIC PERÚ INC., SUCURSAL DEL PERÚ
7	PETROTAL PERÚ S.R.L
8	PLUSPETROL PERÚ CORPORATION S.A.
9	REPSOL EXPLORACIÓN PERÚ, SUCURSAL DEL PERÚ
10	SAPET DEVELOPMENT PERÚ INC., SUCURSAL DEL PERÚ
11	SAVIA PERÚ S.A.
12	UNNA ENERGÍA S.A.
13	HUNT OIL COMPANY OF PERU L.L.C., SUCURSAL DEL PERÚ
14	PLUSPETROL CAMISEA S.A.
15	PLUSPETROL LOTE 56 S.A.
16	SK INNOVATION, SUCURSAL PERUANA
17	SONATRACH PERÚ CORPORATION S.A.C.
18	TECPETROL BLOQUE 56 S.A.C.
19	TECPETROL DEL PERÚ S.A.C.

En el siguiente cuadro se muestra de forma gráfica las variaciones a nivel de número de empresas por sector adheridas al VIII Estudio EITI respecto al VII Estudio.



- Evolución de la participación de compañías mineras y de hidrocarburos en los Estudios EITI considerando su participación en el valor de la producción

Período	Minero		Hidrocarburos		Total empresas
	% Participación	N° Empresas participantes	% Participación	N° Empresas participantes	
2008	86.94%	33	88.06%	18	51
2009	84.41%	33	89.73%	18	51
2010	83.42%	33	90.33%	18	51
2011	85.49%	44	94.42%	15	59
2012	86.60%	44	93.68%	15	59
2013	85.59%	44	96.58%	19	63
2014	85.95%	44	95.23%	19	63
2015	88.48%	42	96.31%	19	61
2016	86.65%	42	97.97%	19	61
2017	86.29%	36	97.55%	20	56
2018	87.12%	36	97.13%	20	56
2019	89.65%	33	95.81%	19	52
2020	86.86%	33	97.52%	19	52



- De acuerdo a la conciliación realizada en base a la información proporcionada por las Entidades del Estado y por las empresas que conforman el Consorcio Camisea Lotes 56 y 88 no reportados en el VIII Informe, concluimos que no presentan diferencias.

Conciliación	2019	2020	Comentarios
Impuesto a la Renta	Sin Diferencias		
Aporte por Regulación - OEFA	Sin Diferencias		
Aporte por Regulación - OSINERGMIN	Sin Diferencias		